



## オンライン視聴のご留意点

1. パソコンで視聴する場合
2. スマートフォンで視聴する場合
3. オンライン鑑賞券について

### 1. 3つの音楽会と大うたう会、それぞれの接続先が違います。

オンライン協力券に記載されている、コンサート名、日時、および接続先 (URL) をご確認ください。

### 2. パソコンで視聴する場合

インターネット接続のためのブラウザを立ち上げて、①のところに「オンライン協力券」表面に記載されている URL を入力してください。



#### ① <https://youtu.be/xxxxx>

という書式ですが、「x x x x x」の部分が、コンサート、うたう会によって違います。

- ② 間違いなく入力されると、それぞれのコンサート画面になります。  
この画面は、《音楽会》コンサートヒロシマ・I のイメージです。



【注意事項とちょっとしたヒント】

- ① 「ご視聴用 URL」は、インターネットブラウザに間違いのないように打ち込んでください。  
大文字、小文字、o（小文字のオー）と0（ゼロ）にご注意ください。
- ② ライブ配信は、コンサートの開場時間に合わせてスタートします。  
事前に、接続テストを行ってください。  
上記のような案内画面（サムネイル）が表示されましたら成功です。  
ブラウザのお気に入りに登録をしておくことをお勧めします。
- ③ スマホをお持ちの方は、次項目の「スマホで視聴する場合」を参照して、  
一旦、「ご視聴用URL」を読み取り、ブラウザで接続します。  
そのURLをコピーして、ご自身あてにメールで送ると、入力ミスを防げます。
- ④ 当日配信したライブ動画は、12月31日(金)まで視聴可能です。  
視聴用URL、QRコードはそのままお使いください。
- ⑤ スマホでの視聴は、通信量が1コンサートあたり2ギガバイト程度になります。  
できるだけ、ご自宅の光回線、有線放送回線での視聴をお勧めします。

### 3. スマートフォンで視聴する場合

「オンライン協力券」表面右端に印刷されている QR コード（二次元バーコード）をスマホのカメラで読み込んでください。

（当ページ TOP の「オンライン協力券（見本）」を参照。

事前に、ご利用のスマホの機能を確認してください。

#### ①アンドロイドスマホ その1

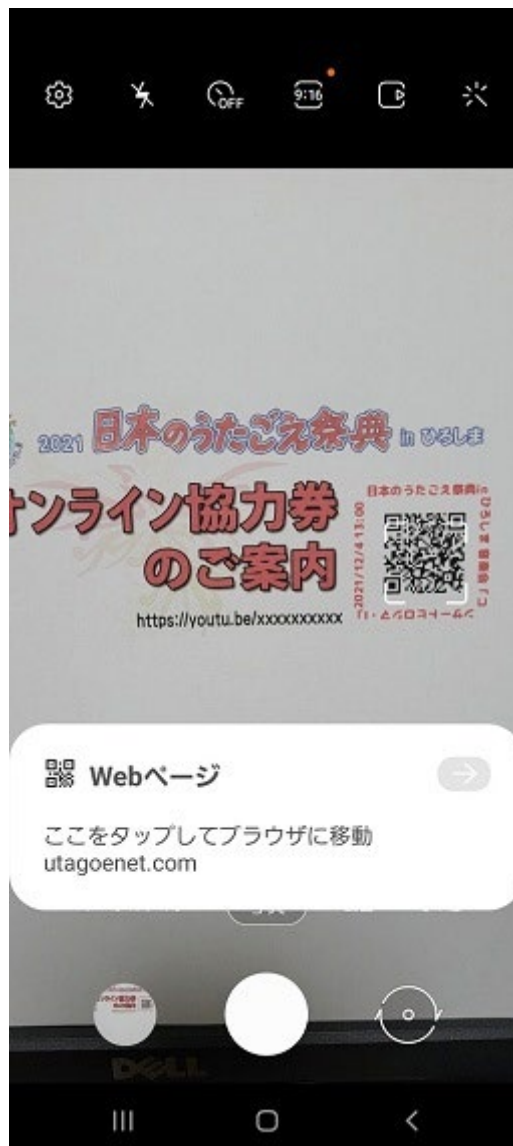
カメラに QR コード読み取り機能がある場合は、カメラを QR コードに向けるだけで読み取れます。

##### 【事前準備】

カメラの設定画面で「QR コードをスキャン」を ON にしてください。




設定画面



読込をしている

② アンドロイドスマホの場合、グーグルレンズを使用する。



左記のアイコンをタップ

すると読み取り画面になりますので、QR コードに向けると、右のような画面になります。

最新の機種には、既にインストールされています。

インストールされていない場合は、Play ストアから「グーグルレンズ」を検索して、インストールしてください。

 ウェブサイト

これをタップすると、配信画面に遷移します。

 URLをコピー

視聴用 URL をコピーして、メールでパソコンに送ることが出来ます。

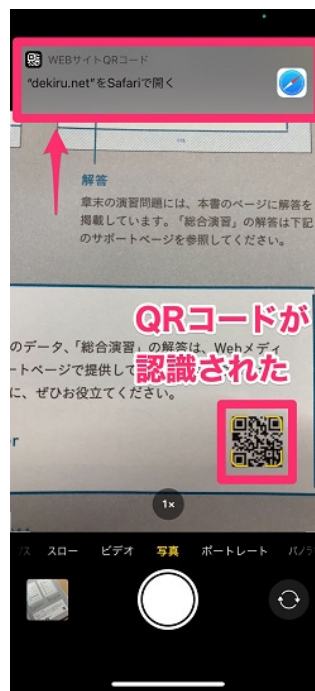


### ③ iPhone の場合

#### (1) iPhone カメラで QR コードを読み取る



ホーム画面から [カメラ] アプリを起動

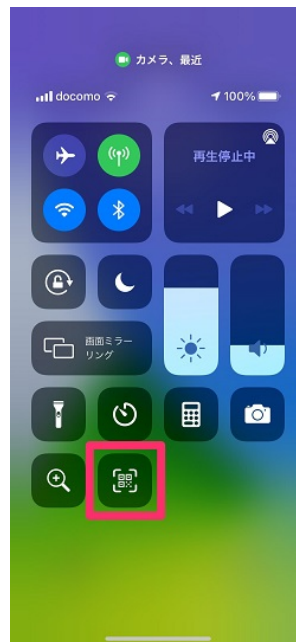


iPhone の背面にあるカメラを QR コードに近づけます。QR コードを認識すると枠が表示されます。読み取った URL にアクセスする

#### (2) QR コード専用の機能もあります。



iPhone のコントロールセンターには、QR コードを読み取るための専用機能があります。



QR コードのアイコンをタップすると、QR コードリーダーが起動します。

### 【設定方法】

[設定] アプリを起動して

[コントロールセンター]

[コントロールをカスタマイズ] の順にタップし、

[QR コードリーダー] の [+ ] をタップします。

## スマホで YouTube 視聴に際してのご注意点

① 4G、5G 回線による視聴の場合、通信業者とのご契約のプランにより通信量に制限がある場合があります。

各コンサート 2 時間半を予定しておりますが、通信回線経由の視聴の場合、通信量は 2 ギガバイト程度になります。



このマークが表示されていない場合は、契約条件による無料で使える通信量の上限と、現在の未使用量を確認して下さい。

② フリーWiFi の利用について

喫茶店、公共スペースなどで無料のフリーWiFi を提供している場所があります。

そのような場所から視聴する方法もありますが、コンサート視聴、うたごえ喫茶のリモート参加には、あまり適切とは言えないと思います。

